Eco Design Workshop 2009

第 6 回

日時：2009.11.24

場所：横浜市工業技術支援センター

14:00 検証方法講座 ＜20 分＞

「アクティングアウト」の方法についての講義を行います。

14:20 準備 ＜60 分＞

（1）ペルソナづくり

（2）シナリオづくり

15:20 アクティングアウト

課題抽出 ＜90 分：各社 30 分＞

各社ごとにアクティングアウトと課題抽出を行います。

16:50 本日のまとめ ＜10 分＞

次回の作業の説明と準備についての話をします。

17:00 終了

アクティングアウトとは、

その製品やサービスの開発者やデザイナーが、
それを実際に使用するシーンを演じること

アクティングアウトの一般的な進め方

・対象とする製品やシステムを決める
　また製品、システムのどの活動を評価の対象にするかを決める
・シナリオをつくる
・配役（役割）を決める
・演じる
・実演後のリフレクション
・製品やシステムの構造と問題をディスカッションにより把握する
・再演
・システムのシナリオ、構造をまとめ直す

ペルソナシート

アクティングアウトの前に準備

1 2 3 4

アクティングアウト時にチェック

5



シナリオシート

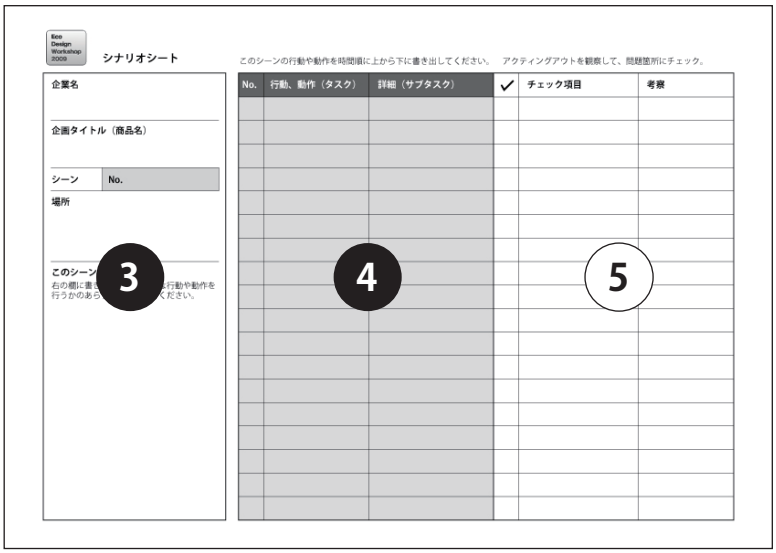

評価シート
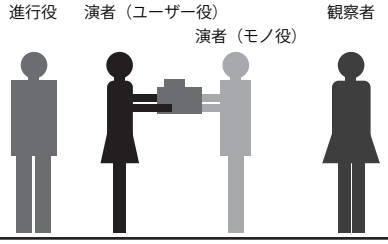
アクティングアウト：配役（役割）